

## 指数介绍

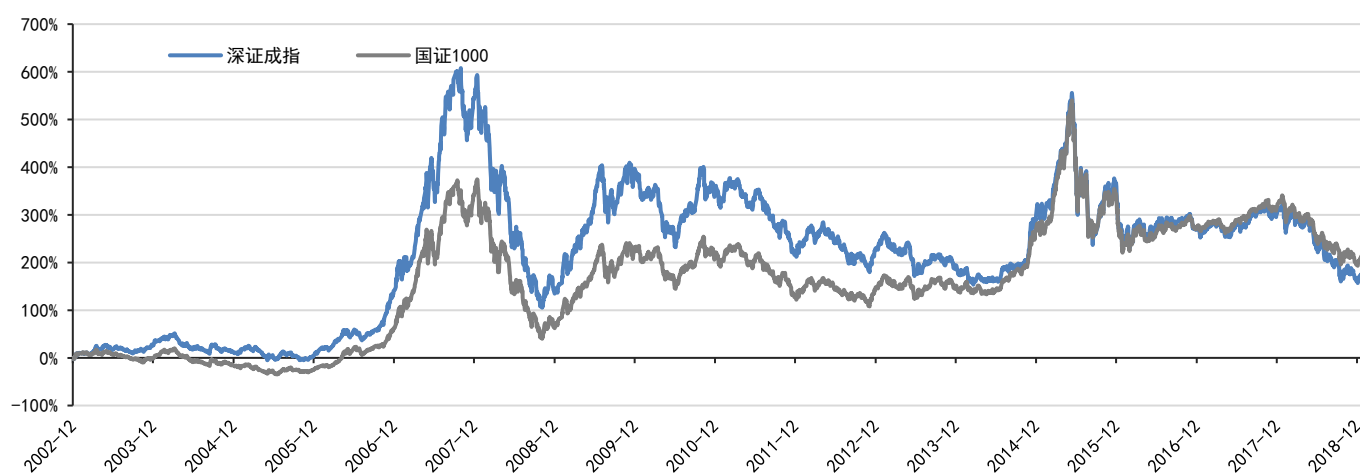
深证成指于 1995 年 1 月 23 日正式发布, 是 A 股市场中历史最悠久、数据最完整、影响最广泛的成份股指数。指数选取深圳证券交易所市场中市值大、流动性好的 500 的 A 股组成样本股, 从市值结构、行业结构、板块结构等方面均能有效地表征深圳市场特点, 兼具市场标尺和投资功能。

深证成指是深交所“1+2”指数格局的重要组成部分, 定位于深交所标尺指数, 代表中国新兴成长性企业。

## 指数构建

- ♦ **选择范围** 在深交所上市交易超过 6 个月 (A 股总市值排名位于深圳市场前 1% 的股票不受此限制) 的非 ST、\*ST 股票, 公司最近一年无重大违规、财务报告无重大问题、经营无异常和重大亏损, 考察期内股价无异常波动。
- ♦ **选择指标** 对入围股票在最近半年的 A 股日均成交金额按从高到低排序, 剔除排名后 10% 的股票; 对选择空间剩余股票按照最近半年的 A 股日均总市值从高到低排序, 选取前 500 名股票构成指数样本股。

## 指数历史走势 (2002 年 12 月 31 日-2018 年 12 月 28 日)



国证 1000 用以反映 A 股市场整体走势

## 收益与波动 (日收益) (2018 年 12 月 28 日)

指数	阶段收益				年化收益		年化标准差		夏普比率	
	1 个月	3 个月	1 年	今年以来	3 年	5 年	3 年	5 年	3 年	5 年
深证成指	-5.75%	-13.82%	-34.42%	34.42%	-17.01%	-2.27%	22.94%	27.42%	-4.82%	0.09%
国证 1000	-4.91%	-12.48%	-27.99%	-27.99%	-12.15%	3.40%	19.93%	24.92%	-3.91%	1.40%

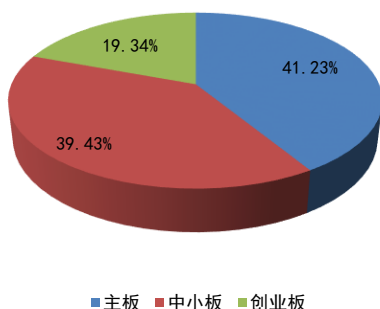
## 分年度收益

指数	2018	2017	2016	2015	2014
深证成指	-34.42%	8.48%	-19.64%	14.98%	35.62%
国证 1000	-27.99%	11.36%	-15.46%	18.41%	47.25%

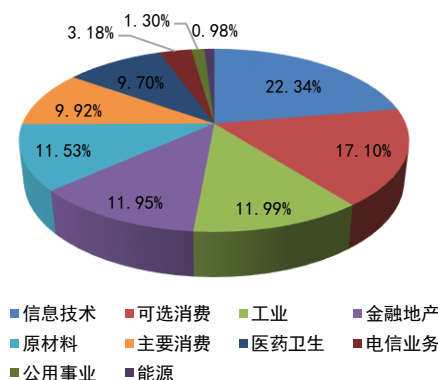
## 统计数据 (2019 年 1 月 2 日)

权重		自由流通市值 (亿元)					估值和基本面		
最大样本	最小样本	合计	最大	最小	均值	中位数	PE	PB	ROE
3.45%	0.02%	45103.38	1555.35	9.10	90.21	56.54	15.45	1.97	12.17%

板块分布 (权重占比) (2019年1月2日)



行业分布 (权重占比) (2019年1月2日)



十大权重股 (2019年1月2日)

证券代码	证券简称	权重	行业
美的集团	000333	3.45%	可选消费
格力电器	000651	3.44%	可选消费
万科A	000002	2.18%	金融地产
温氏股份	300498	2.00%	主要消费
五粮液	000858	1.85%	主要消费
海康威视	002415	1.81%	信息技术
平安银行	000001	1.55%	金融地产
京东方A	000725	1.35%	信息技术
洋河股份	002304	1.03%	主要消费
中兴通讯	000063	0.94%	电信业务
总计		19.59%	

指数资料

样本数量	500
加权方式	真实自由流通市值
基点/基期	1000点/1994年7月20日
定期调整	样本股定期调整于每年6月和12月的第二个周五的下一个交易日实施
计算频率	在深交所交易时段每3秒钟计算一次
发布日期	1995年1月23日

代码

指数	深交所	彭博	路透	ISIN
深证成份指数 (价格)	399001	SICOM	.SZSC1	CNM000000C8
深证成份指数 (全收益)	399002	SIASA	.SZSA1	CNM000000D6

深证系列指数是深圳证券交易所的资产，深圳证券交易所委托深圳证券信息有限公司负责深证系列指数的研发、运维和营销。未经深圳证券交易所和深圳证券信息有限公司的授权许可，任何机构和个人不得擅自使用深证系列指数用作任何商业用途，包括但不限于用作投资组合的业绩比较基准或者产品的标的指数。以上数据均来源于深圳证券信息有限公司，仅作为信息参考，深圳证券信息有限公司力求数据的正确，但不保证数据的错误以及由于使用此公开材料所造成的商业损失承担任何责任。

指数历史表现并不作为未来收益的保证。

如欲知更详细的指数信息，请访问 [www.cnindex.com.cn](http://www.cnindex.com.cn)；电邮 [index.service@cninfo.com.cn](mailto:index.service@cninfo.com.cn)；或致电 +86-755 8324 2239