

## 指数介绍

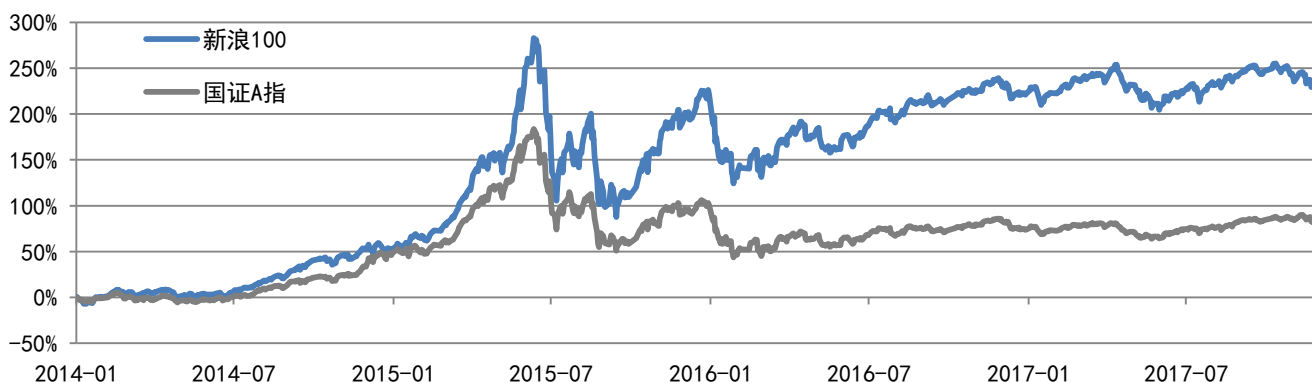
新浪100由信息公司与新浪网联合开发，基于新浪财经大数据选股，反映了舆情大数据投资策略在深圳证券市场的表现，推动指数编制有益创新，为市场提供多元化投资标的。

新浪100包括纯价格指数和全收益指数，纯价格指数通过深交所行情系统计算和发布实时行情数据，全收益指数实时行情通过信息商终端发布。

## 指数构建

选择范围是深交所上市的满足一定条件的非ST、\*ST股票，要求最近一月在新闻或者微博中有相关报道。新浪100通过深耕互联网大数据信息和价值，构建因子模型，从新浪网的舆情数据中挖掘情绪指标作为选股因子，综合考察市场活跃度和估值指标，选出100只样本股。指数采用等权重方式加权计算，样本股及权重因子实施月度定期调整。

## 指数历史走势 (2013年12月31日-2017年11月30日)



国证 A 指用以反映 A 股市场整体走势

## 收益与波动 (日收益) (2017年11月30日)

指数	阶段收益				年化收益	年化标准差	夏普比率
	1个月	3个月	1年	今年以来	3年	3年	3年
新浪 100	-2.89%	-2.17%	0.06%	3.69%	29.65%	36.38%	5.60%
国证 A 指	-3.07%	-0.90%	-2.17%	3.68%	10.46%	29.02%	2.99%

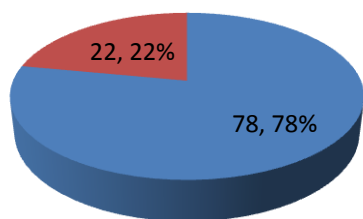
## 分年度收益

指数	2016	2015	2014
新浪 100	0.60%	110.13%	52.56%
国证 A 指	-13.01%	34.79%	48.50%

## 统计数据 (2017年11月30日)

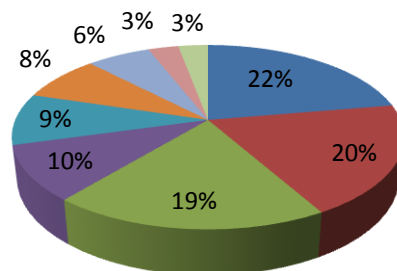
调整后自由流通市值 (亿元)				
合计	最大	最小	均值	中位数
9116.54	1219.88	12.72	91.17	50.19

板块分布 ( 公司数量和权重占比 ) ( 2017 年 11 月 30 日 )



■ 深交所主板 ■ 深交所中小板

行业分布 ( 权重占比 ) ( 2017 年 11 月 30 日 )



■ 可选消费 ■ 原材料 ■ 工业 ■ 主要消费 ■ 金融地产  
 ■ 医药卫生 ■ 信息技术 ■ 能源 ■ 公用事业

十大权重股 ( 2017 年 11 月 30 日 )

证券名称	证券代码	权重 (%)	行业
万年青	000789	1.50	原材料
风华高科	000636	1.49	信息技术
鲁西化工	000830	1.46	原材料
紫鑫药业	002118	1.27	医药卫生
华西股份	000936	1.26	原材料
恒逸石化	000703	1.20	原材料
平安银行	000001	1.19	金融地产
正邦科技	002157	1.15	主要消费
鞍钢股份	000898	1.14	原材料
本钢板材	000761	1.12	原材料
总计		12.77	

### 指数资料

样本股数量	100
加权方式	等权重
基点/基期	1000 点/2013 年 12 月 31 日
定期调整样本股	每月第一个交易日
计算频率	在深交所交易时段每 3 秒钟计算一次
发布日	2017 年 12 月 22 日

### 代码

指数全称	指数简称	深交所/国证代码	Wind 代码
深证新浪大数据 100 指数	新浪 100	399297	399297.CNI
深证新浪大数据 100 指数 R	新浪 100 R	CN2297	CN2297.CNI

深证系列指数是深圳证券交易所的资产，深圳证券交易所委托深圳证券信息有限公司负责深证系列指数的研发、运维和营销。未经深圳证券交易所和深圳证券信息有限公司的授权许可，任何机构和个人不得擅自使用深证系列指数用作任何商业用途，包括但不限于用作投资组合的业绩比较基准或者产品的标的指数。以上数据均来源于深圳证券信息有限公司，仅作为信息参考，深圳证券信息有限公司力求数据的正确，但不保证数据的错误以及由于使用此公开材料所造成的商业损失承担任何责任。

指数历史表现并不作为未来收益的保证。

如欲知更详细的指数信息，请访问 [www.cnindex.com.cn](http://www.cnindex.com.cn)； 电邮 [index.services@cninfo.com.cn](mailto:index.services@cninfo.com.cn)； 或致电 +86-755 8324 1251